


















- ∧ Udtagningsruter
Humusindhold
-  Humusholdig
 -  Humusrig
 -  Meget humusrig
 -  Humusjord
- EM38 ledningsevne (mS/m)
-  0 - 3
 -  3 - 6
 -  6 - 9
 -  9 - 12
 -  12 - 15
 -  15 - 18
 -  18 - 21
 -  21 - 24
 -  24 - 27
 -  27 - 30
 -  30 - 50
 -  50 - 1000
 -  Ingen data

50 0 50 100 Meter

